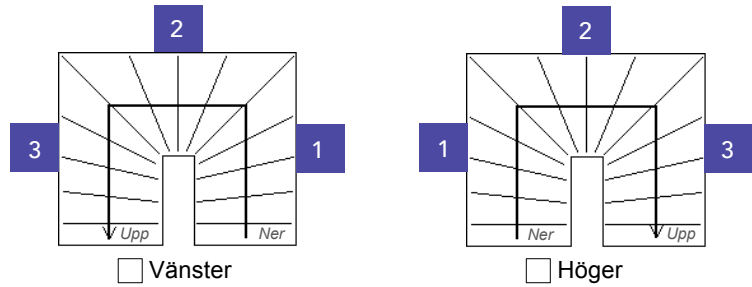


# MÅTTAGNING FÖR LEDSTÅNG

## AVSER U-FORMAD TRAPPA

Fyll i mått vid **röda** linjer nedan.  
Mät på vangstyckets ovkant  
och följ vangstyckets sväng  
och lutning.



### Träslag

- Björk
- Bok
- Ek
- Annat

### Ytbehandling

- Lack
- Olja
- Målat
- Obehandlat

### Ledstångsbeslag

- Förnicklat
- Rostfritt
- Mässing
- Annat

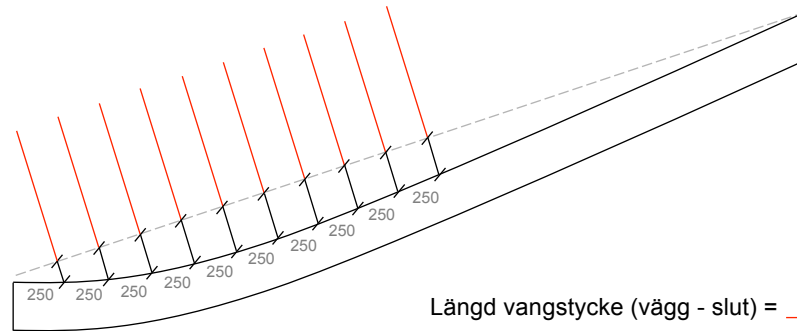
### Avslut

- Ändböj
- Ändknopp
- Rostfritt
- Rak

3

### Övre vangstycke

Höjd = \_\_\_\_\_ mm

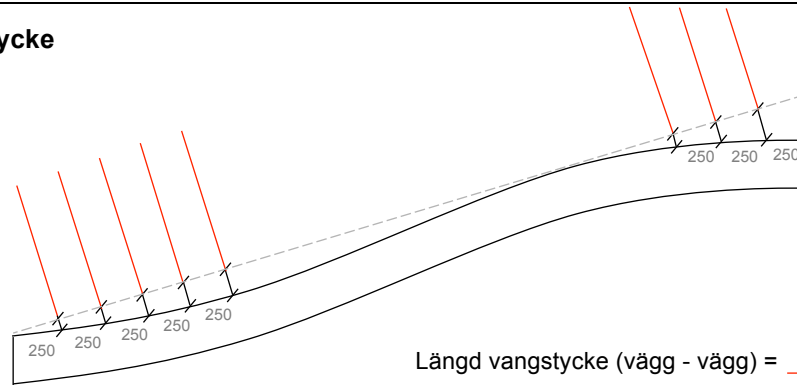


Längd vangstycke (vägg - slut) = \_\_\_\_\_ mm

2

### Mittre vangstycke

Höjd = \_\_\_\_\_ mm

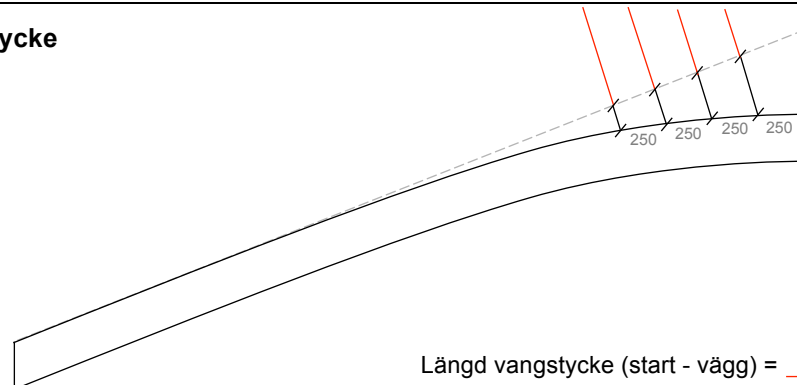


Längd vangstycke (vägg - vägg) = \_\_\_\_\_ mm

1

### Nedre vangstycke

Höjd = \_\_\_\_\_ mm



Längd vangstycke (start - vägg) = \_\_\_\_\_ mm

Underskrift för godkännande

Datum

Leveransadress

Telefon

**Wiklunds**  
**LEDSTÅNGSSNICKERI**